







-  Teren do asfaltowania
 -  Teren do asfaltowania z korytowaniem i wykonaniem podbudowy z kruszywa
 -  Studzienki chłonne wraz dopływem do kratki ściekowej
 -  Krawężnik drogowy do ułożenia
 -  Etapy prac
 -  Granice działki należącej do KMŁ
- Łącznie do wyasfaltowania jest 1536 m².

